



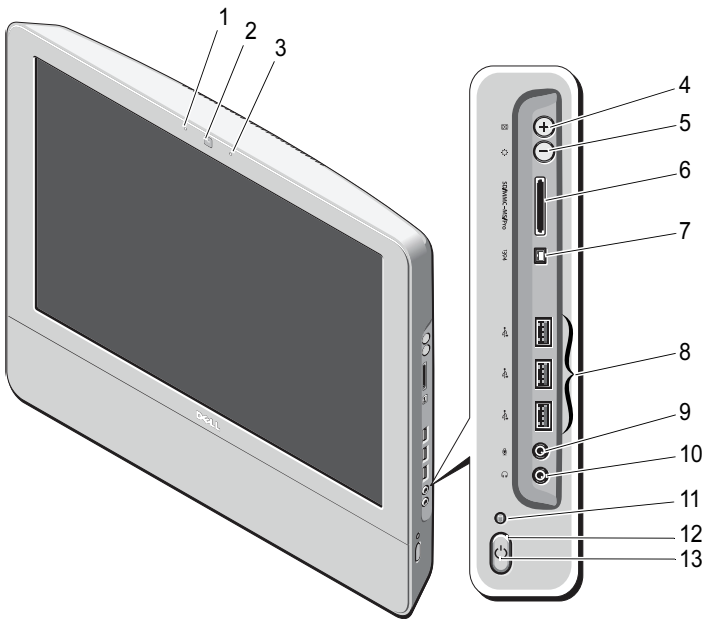
O upozorenjima

 **UPOZORENJE:** UPOZORENJE ukazuje na moguće oštećenje imovine, tjelesnu ozljedu ili smrt.

Dell™ Vostro™ 320

Tehnički podaci o postavljanju i značajkama

Pogled s prednje strane



- | | | | |
|---|---|---|--|
| 1 | statusni indikatori kamere (dodatna oprema) | 2 | kamera (dodatna oprema) |
| 3 | mikrofon (dodatna oprema) | 4 | automatsko prilagodavanje/povećanje osvjetljenja |

Srpanj 2009.

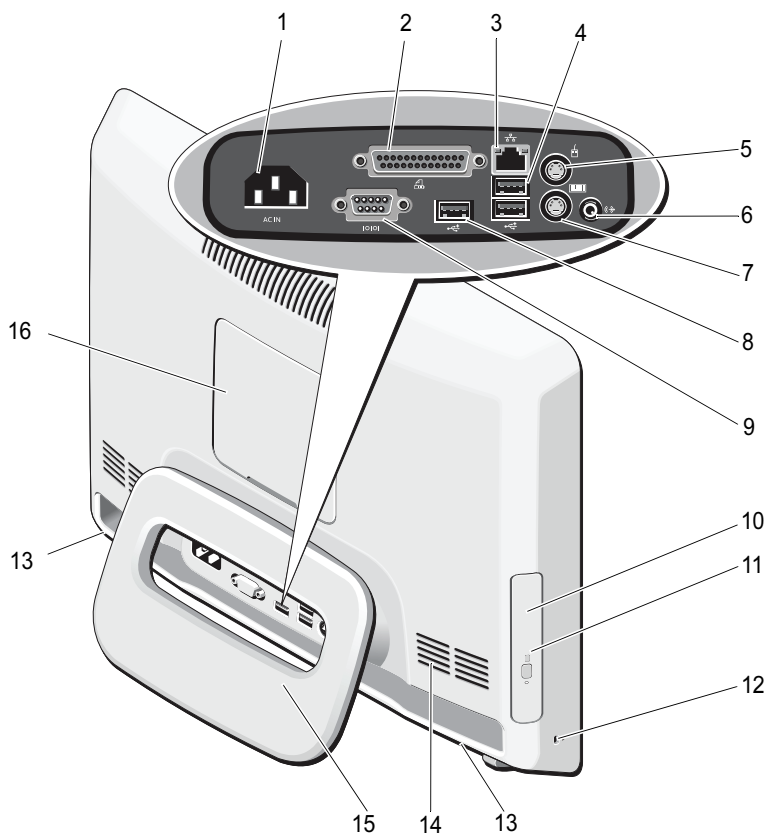


0T489NA00

Regulatorni model: W01B
Regulatorna vrsta: W01B001

- | | | | |
|----|--|----|--|
| 5 | način prilagođavanja osvjetljenja/smanjenje osvjetljenja | 6 | 8-u-1 čitač medijskih kartica (dodatna oprema) |
| 7 | IEEE 1394a priključak (dodatna oprema) | 8 | USB 2.0 priključci (3) |
| 9 | priključak za mikروفon | 10 | priključak za slušalice |
| 11 | indikator aktivnosti pogona | 12 | gumb za uključivanje/isključivanje |
| 13 | LED indikator napajanja | | |

Pogled sa stražnje strane



1	priključak za napajanje	2	paralelni priključak
3	gigabitni mrežni priključak	4	USB 2.0 priključci (2)
5	priključak za PS2 miš	6	priključak za izlaznu liniju
7	priključak za PS2 tipkovnicu	8	USB 2.0 priključak
9	serijski priključak	10	optički pogon (dodatna oprema)
11	indikator aktivnosti optičkog pogona (dodatna oprema)	12	utor za sigurnosni kabel
13	stereo zvučnici od 2 W – na podnožju računala (dodatna oprema)	14	ventilacijski otvor (3)
15	stražnje postolje	16	pokrov za VESA [®] nosač

Brzo postavljanje



UPOZORENJE: Prije nego započnete bilo koji postupak u ovom odlomku, pročitajte sigurnosne upute koje ste dobili uz računalo. Dodatne sigurnosne informacije potražite na www.dell.com/regulatory_compliance.



UPOZORENJE: Računalo prilikom nošenja nemojte držati za postolje.



OPREZ: Nemojte postaviti računalo na mjesto s ograničenim protokom zraka ili bez protoka zraka. Ograničavanje protoka zraka utječe na rad računala te može uzrokovati pregrijavanje. Ako je vaše računalo postavljeno u kutu na stolu ostavite barem 5,1 cm (2 in.) praznog prostora između stražnje strane računala i zida kako biste omogućili protok zraka potreban za pravilnu ventilaciju.




OPREZ: Prilikom prilagođavanja kuta stražnjeg postolja pazite da ne oštetite kabele ili USB uređaje koji su priključeni na stražnje I/O priključke.



NAPOMENA: Neki uređaji možda neće biti uključeni ako ih niste naručili.

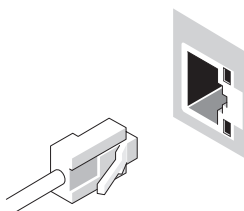
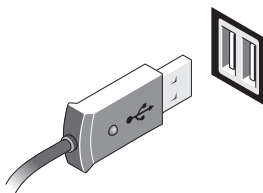
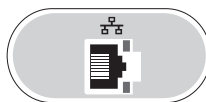
- 1** Postolje postavite u *radni kut* kao što je prikazano.
Prilikom otvaranja i zatvaranja čut ćete "klik" kada prijedete preko početnog radnog kuta.




Vostro 320 podržava i VESA zidne nosače s UL certifikatom (samo 100 mm x 100 mm).
Za ispravnu montažu koristite četiri (ea.) vijka promjera 4 mm, navojem od 0,7 x 10 mm duljine (debljina baze je 2,6 mm).

- 2** Priključite USB tipkovnicu ili miš.

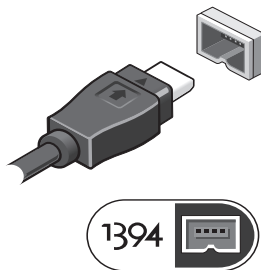
- 3** Priključite mrežni kabel (dodatna oprema).



4 Priključite kabel za napajanje.



5 Priključite IEEE 1394 uređaje, kao što je DVD player (dodatna oprema).



6 Računalo uključite pritiskom gumba za uključivanje/isključivanje.



NAPOMENA: Preporuča se da računalo uključite i isključite najmanje jednom prije nego instalirate bilo kakve vanjske uređaje poput pisača.

Specifikacije



NAPOMENA: Ponude se mogu razlikovati ovisno o regiji. Sljedeće specifikacije obuhvaćaju samo ono što se prema zakonu mora isporučiti s vašim računalom. Više informacija o konfiguraciji računala možete pronaći pritiskom na **Start** → **Pomoć i podrška**, a zatim odaberite željenu opciju kako biste pregledali informacije o računalu.

Informacije o sustavu

Set čipova	Intel® G41+ICH7
Vrsta procesora	Intel Celeron®, Intel Pentium®, Intel Core™ 2 Duo ili Intel Core™ 2 Quad 65 W TDP

Video

Veličine zaslona	17 inča (razlučivost 1440 x 900) 18,5 inča (razlučivost 1366 x 768) 19 inča (razlučivost 1440 x 900)
Vrsta video kartice	Integrirana grafika
Podatkovna sabirnica	Niskonaponsko diferencijalno signaliziranje (LVDS)
Video kontroler	Intel GMA X4500
Video memorija	1 MB–256 MB

Memorija

Priključak memorijskog modula	2 DIMM utora
Kapacitet memorijskog modula	1 GB ili 2 GB
Vrsta memorije	DDR2 800 MHz
Minimalna memorija	1 GB
Maksimalna memorija	Dvostruki kanal od 4 GB

Pogoni

Dostupna iznutra	Jedan odjeljak za 2,5-inčni disk Jedan odjeljak za 3,5-inčni SATA disk
Dostupni uređaji	Jedan 3,5-inčni SATA tvrdi disk (7200 o/min) Jedan 5,25-inčni SATA DVD-ROM, DVD+/-RW

Upravljački i dijagnostički indikatori

Indikator napajanja	bijeli indikator — indikator koji svijetli bijelo označava da je računalo uključeno; ako treperi bijelo, to označava stanje mirovanja. žuti indikator — indikator koji svijetli žuto označava problem s matičnom pločom ili napajanjem, ako treperi žuto, to znači da postoji problem s matičnom pločom.
Indikator aktivnosti pogona	Prikazuje aktivnost SATA tvrdog diska ili CD/DVD jedinice. bijeli indikator — ako indikator treperi bijelo, to znači da računalo čita podatke s tvrdog diska ili ih zapisuje na njega. zeleni indikator — ako indikator treperi bijelo, to znači da računalo čita podatke s optičke jedinice ili ih zapisuje na nju.
Indikator statusa kamere	bijeli indikator — ako indikator svijetli bijelo, to znači da je kamera uključena.

Napajanje

Snaga u Wattima	130 W
Maksimalan gubitak topline	497,8 BTU/hr
Napajanje:	
Napon	100–240 V~, 50/60 Hz, 2–1 A
Baterija na matičnoj ploči	Litij-ionska baterija veličine kovanice 3-V CR2032

Fizičke karakteristike

Visina	386,39 mm (15,21 inča)
Širina	477,39 mm (18,79 inča)
Dubina	103,98 mm (4,09 inča)
Masa	6,5–8,0 kg (14,3–17,6 lb) (razlikuje se ovisno o LCD zaslonu i konfiguraciji)

Okolni uvjeti

Raspon temperatura

Radna	0° do 35°C (50° do 95°F)
Spremanje	od -40° do 65°C (-40° do 149°F)

Relativna vlažnost (maksimalna)

Radna	10% do 90% (bez kondenzacije)
Spremanje	5% do 95% (bez kondenzacije)

Nadmorska visina:

Radna	od -15,2 do 3048 m (od -50 do 10.000 stopa)
Spremanje	od -15,2 do 10.668 m (od -50 do 35.000 stopa)

Razina onečišćenja zraka G2 ili niža, kao što je definirano u ISA-S71.04-1985

Traženje dodatnih informacija i resursa

Ako trebate:

Pronađite najbolje sigurnosne postupke za svoje računalo, pogledajte Informacije o jamstvu, Uvjeti i odredbe (samo SAD), Sigurnosne upute, Informacije o pravnim propisima, Informacije o ergonomiji i Licencni ugovor za krajnjeg korisnika.

Pogledajte:

Sigurnosne i regulatorne dokumente koji su isporučeni s vašim računalom i početnu stranicu za sukladnost sa zakonskim odredbama na www.dell.com/regulatory_compliance.

Informacije navedene u ovom dokumentu podložne su promjeni bez prethodne obavijesti.
© 2009 Dell Inc. Sva prava pridržana. Tiskano u Kini. Tiskano na recikliranom papiru.

Bilo kakvo umnožavanje ovog materijala bez pismenog dopuštenja tvrtke Dell Inc. strogo je zabranjeno.

Zaštitni znakovi korišteni u ovom tekstu: *Dell*, *DELL* logotip, i *Vostro* zaštitni su znakovi tvrtke Dell Inc.; *Intel*, *Pentium* i *Celeron* su registrirani zaštitni znakovi, a *Core* je zaštitni znak tvrtke Intel Corporation u SAD-u i drugim zemljama; *Vesa* je registrirani zaštitni znak organizacije Video Electronics Standards Association.

Ostali zaštitni znakovi i zaštićeni nazivi koji se koriste u ovom dokumentu označavaju ili društva koja su vlasnici tih znakova i naziva ili njihove proizvode. Tvrtka Dell Inc. odriče se bilo kakvih vlasničkih interesa za navedene zaštitne znakove i zaštićene nazive osim vlastitih.